

# EL-PAS PnP EasyBlink-II

## Monterings vejledning passer til følgende modeller:

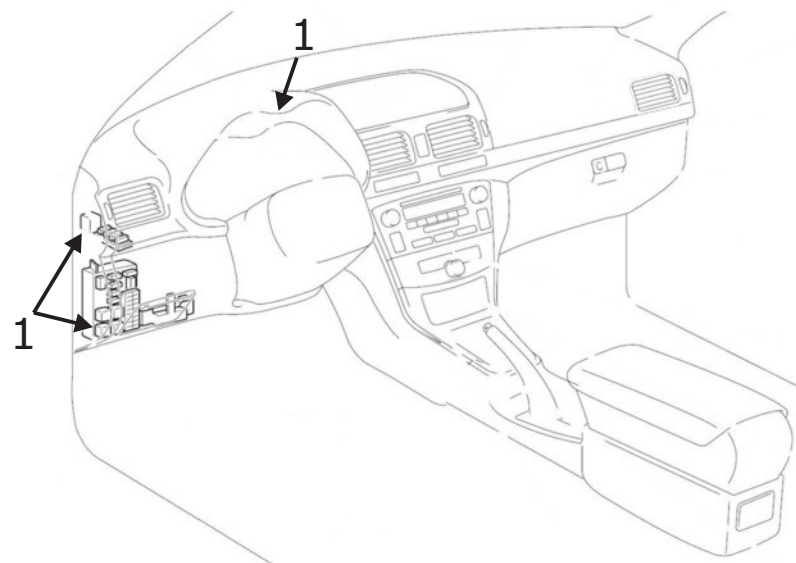
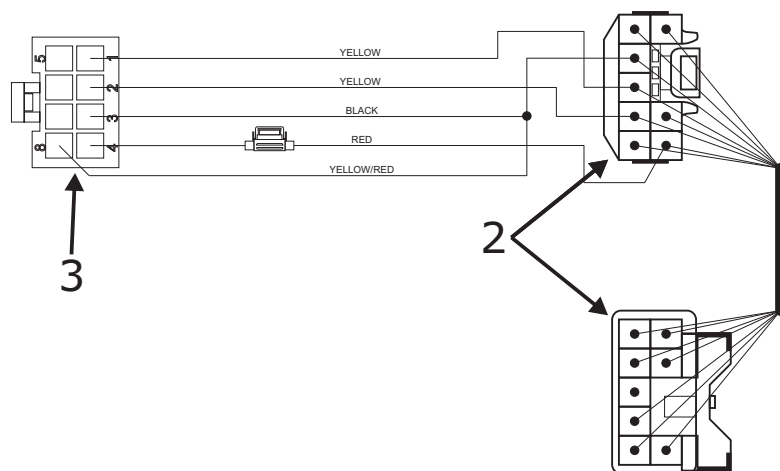
Auris 2006-  
Avensis 2003-  
Avensis 2009-  
Avensis Verso 05-2001-  
Camry 08-2001 - 09-2004  
Celica 2000 - 09-2005  
Corolla 01-2003-  
Corolla Verso 05-2004-  
Hiace 08-2001-  
Hilux 07-2005-  
iQ 2009-  
Landcruiser 09-2002-  
MR2 2000-  
Previa 04-2003-  
Prius 08-2003-  
Rav4 2000-  
Urban Cruiser 2008-  
Yaris 2003 - 2011  
Yaris Verso 12-2002-  
Verso 2008-  
  
Lexus RX 400H 2008-  
IS 200d 2010-



Lindgaard · Pedersen A/S  
Telefon +45 4344 8811 - [www.lp.dk](http://www.lp.dk)

## Se nedstående princip tegning for montering.

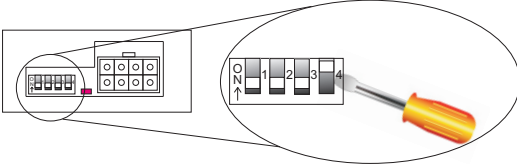
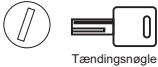
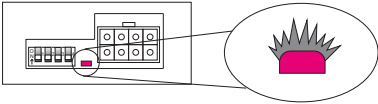
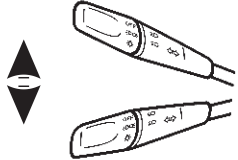
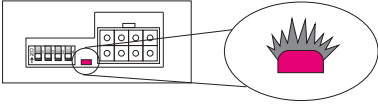
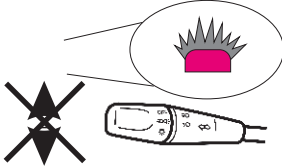
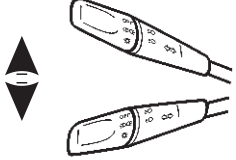

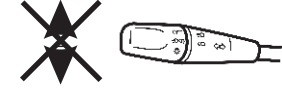

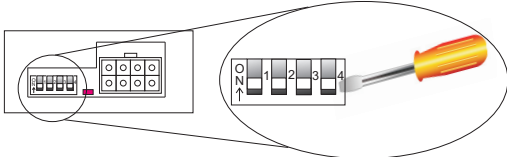
1. Lokaliser bilens blinkrelæ og afmonter det. (Kan være monteret bag combi instrument).
2. Isæt PnP ledningsnettet med de sorte ledninger, imellem det originale blinkrelæ og det originale stik for blinkrelæ.
3. Isæt EasyBlink-II styreboks i det sidste stik.



**Dette er kun en princip tegning.  
Kan afvige fra bilmodel til bilmodel.**



Lindgaard · Pedersen A/S  
Telefon +45 4344 8811 - [www.lp.dk](http://www.lp.dk)

1.  Sæt switch nr. 4 i ON position
2.  Sæt tænding på bilen.  
Blinkarm skal stå i hvilestilling.  
Tændingsnøgle
3.  Lysdiode blinker langsomt når EasyBlink har målt at blinkarm er i hvile.
4.  Sæt blinkarmen til at blinke til højre eller venstre.
5.  Lysdiode blinker hurtigt når EasyBlink begynder at lære. Efter kort tid vil lysdioden lyse fast rødt.
6.  Sæt blinkarmen i hvilestilling. Lysdioden blinker igen.
7.  Sæt blinkarmen til at blinke til højre eller venstre.
8.  Tæl antal blink du ønsker Easyblink skal registrere
9.  Sæt blinkarmen i hvilestilling øjeblikkeligt efter tredje blink er færdig.
10.  Tag tændingen af bilen.
11.  Sæt switch nr. 4 i OFF position. Læring er slut. Afprøv systemet ved at kippe afviserarmen kortvarigt til højre eller venstre. Bilen skal afgive 3 blink. Hvis bilen er uden pulserende afviserblink kan man risikere, at læringen skal foretages igen for at trimme tiden nøjagtig-.



Lindgaard · Pedersen A/S  
Telefon +45 4344 8811 - www.lp.dk