

EL-PAS PnP EasyBlink-II

Monterings vejledning passer til følgende modeller:

Grand Vitara JA, JB og SQ med blinkrelæ part no. 38610-84F21

Splash A5 med blinkrelæ part no. 38610-84F00

Jimny SN med blinkrelæ part no. 38610-84F00

Ignis RG med blinkrelæ part no. 38610-84F00

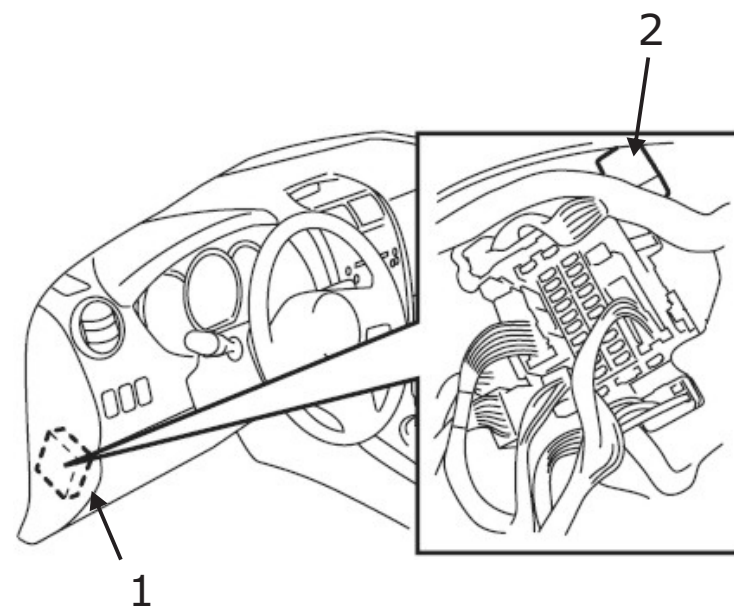
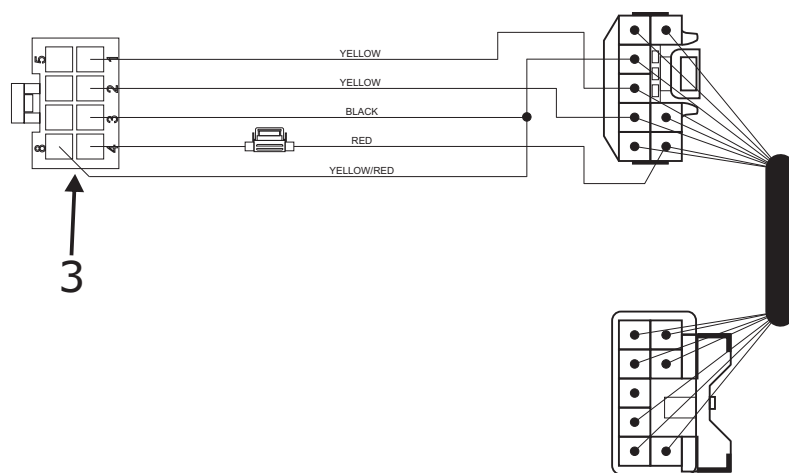
Swift RS med blinkrelæ part no. 38610-84F00

SX4 RW med blinkrelæ part no. 38610-84F00



Se nedstående princip tegning for montering.

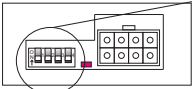
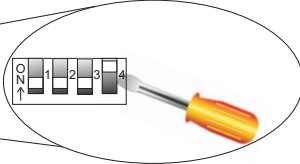


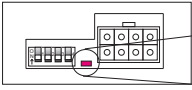
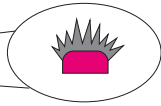

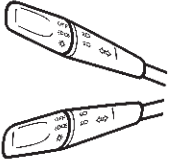
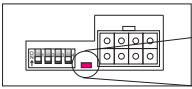
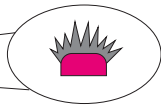

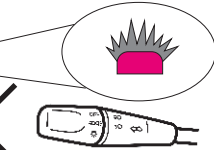

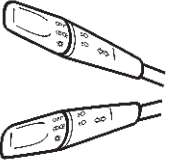


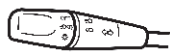


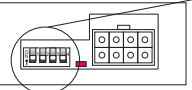
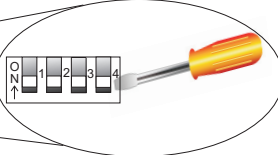
1. Lokaliser bilens blinkrelæ og afmonter det.
2. Isæt PnP ledningsnettet med de sorte ledninger, imellem relæ og BCM.
3. Isæt EasyBlink-II styreboks i det sidste stik.



Dette er kun en princip tegning.
Kan afvige fra bilmodel til bilmodel.



Lindgaard · Pedersen A/S
Telefon +45 4344 8811 - www.lp.dk

1.   Sæt switch nr. 4 i ON position
2.   Sæt tænding på bilen.
Blinkarm skal stå i hvilestilling.
Tændingsnøgle
3.   Lysdiode blinker langsomt når EasyBlink har målt at blinkarm er i hvile.
4.   Sæt blinkarmen til at blinke til højre eller venstre.
5.   Lysdiode blinker hurtigt når EasyBlink begynder at lære. Efter kort tid vil lysdioden lyse fast rødt.
6.   Sæt blinkarmen i hvilestilling. Lysdioden blinker igen.
7.   Sæt blinkarmen til at blinke til højre eller venstre.
8.  Tæl antal blink du ønsker Easyblink skal registrere
9.   Sæt blinkarmen i hvilestilling øjeblikkelig efter tredje blink er færdig.
10.   Tag tændingen af bilen.
11.   Sæt switch nr. 4 i OFF position. Læring er slut. Afprøv systemet ved at kippe afviserarmen kortvarigt til højre eller venstre. Bilen skal afgive 3 blink. Hvis bilen er uden pulserende afviserblink kan man risikere, at læringen skal foretages igen for at trimme tiden nøjagtig-.



Lindgaard · Pedersen A/S
Telefon +45 4344 8811 - www.lp.dk